

3
MAR

新生活応援!

オリジナルお守り

ASAHI CRAFT

新年度を迎えるにあたって、叶えたい願いごと、目標を書いたお守りを手作りしてみましょう。
誰かに想いを伝えるメッセージメモとしても使ってね。



用意するもの



はさみ



テープ

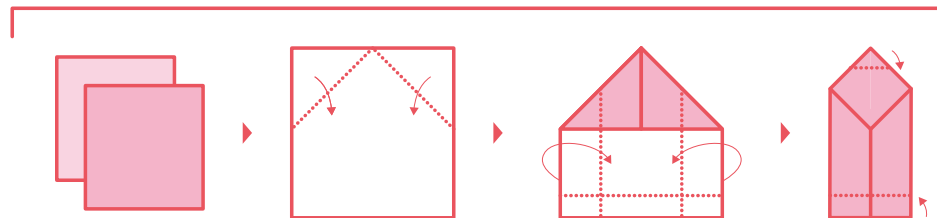


もしくは のり

はさみを使用する場合、お子さまが手を切らないようご注意ください。

作り方

A

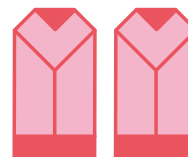


①から好きな柄を2枚選び、
線に沿ってカットする。

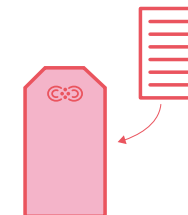
点線に沿って、
上の角を折る。

左右の端を
真ん中に受かって
内側に折る。

三角部分の頭と
下の端を
内側に折り曲げる。






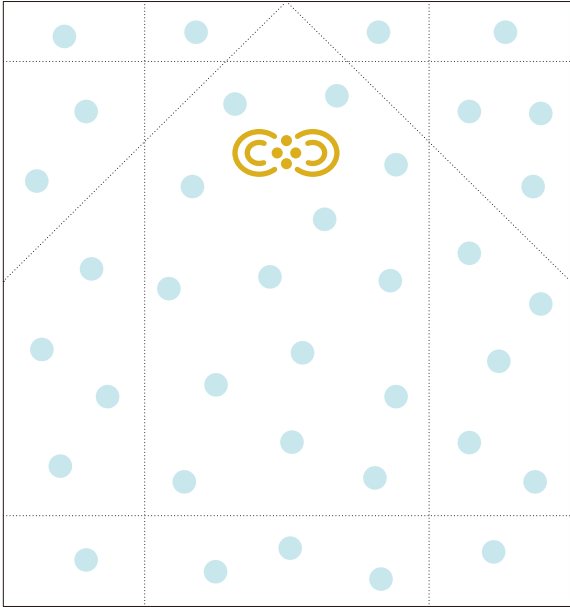


もう片方の紙もAの手順で
折り、同じ部分を2つ作る。
赤い面同士を貼り合わせる。



②の便箋をお守りに入れることができます。
「新生活応援!オリジナルお守り」で
大切な人にメッセージを伝えてみましょう!

1



To

From

To

From